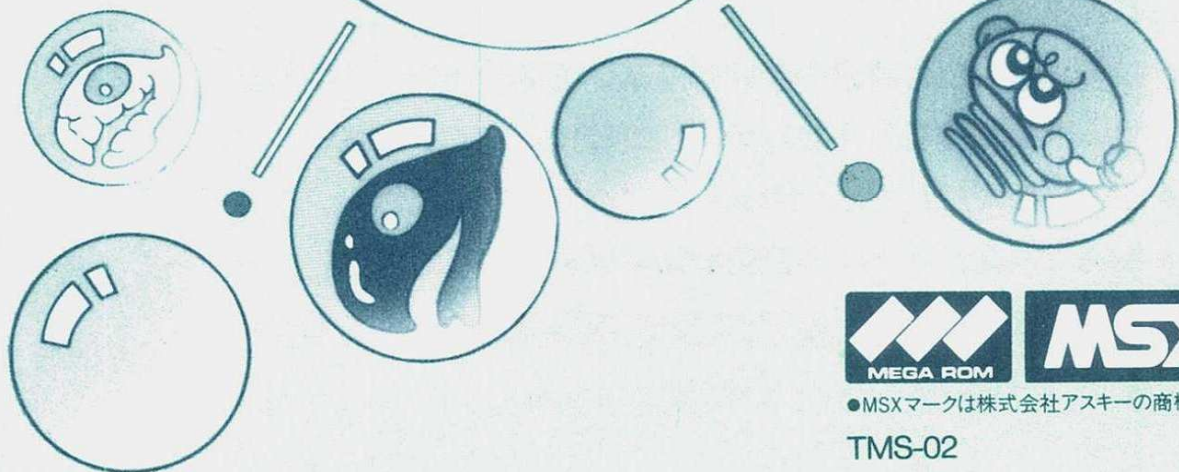



パブルボブル

〈プレイ マニュアル〉




●MSXマークは株式会社アスキーの商標です。

TMS-02

© TAITO CORP. 1987

このたびはタイトーMSX₂ソフト「バブルボブル」をお買いあげ
いただきまして誠にありがとうございました。ご使用前にこ
の「プレイマニュアル」をよくお読みいただき、正しい使用法で
お使いください。



使用上の注意

- 本製品はMSX₂規格のパーソナルコンピューターでご使用ください。
- カートリッジの着脱の際は必ず本体の電源を切ってください。
- 強いショックを与えたり分解したりしないでください。
- 端子部に解れたり水に濡らさない様にしてください。
- 極端な温度条件下での使用や保管はおやめください。

● 落丁・乱丁を除き、このプレイマニュアルの再発行はいたしません。
大切に保管してください。

もくじ

ストーリー.....	4
<small>あそ かた</small> 遊び方.....	4
<small>そう さ ほう</small> 操作法.....	5
<small>き ほん</small> 基本テクニック.....	6
<small>こうとう</small> 高等テクニック.....	7
<small>とくしゆ</small> 特殊バブル.....	8
エクステンドバブル.....	9
ボーナスステージ.....	9
<small>てき</small> 敵キャラクター.....	10
アイテム&フード.....	12
<small>こうりやく しゅう</small> 攻略ヒント集.....	15



バブルン

1P側、グリーンみどりいろのドラゴン。緑色のアワをはいて、敵てきをアワにとじこめ、つせのや背せびれなどでこれを割わって、敵てきをやっつける。



ボブルン

2P側、ブルーあおいろのドラゴン。青色のアワをはき、バブルンどうようてき同様敵をやっつける。

ストーリー

ある平和な村に、ベティーちゃんとパーティーちゃんという2人の仲良しの女の子が住んでいました。ある日、森に遊びに出かけた2人は、あやまって、誰1人近づくことのない恐しい「魔法使いの森」に迷いこんでしまいました。さあ大変、魔法使いは彼女達を、地下100階にも及ぶ大洞くつに連れ去ってしまったのです。

あなたは勇敢なあわ吐き竜の『バブルン・ボブルン』となり、彼女達を無事に救い出さなければなりません。

果たしてこの物語の結末は？それはあなた自身が解き明かすのです！


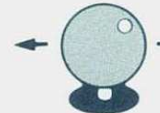
遊び方

- 1 このゲームは1人でも、2人同時でも遊べます。
- 2 キーボード、ジョイスティック（2ボタン）どちらでも遊べます。
- 3 タイトル画面のとき、スペースキーか、Aボタンを押すと、プレイセレクト画面に変わります。
- 4 プレイセレクト画面で、1Pか2Pかを選び、スペースキーか、Aボタンを押すとゲームスタートです。
- 5 バブルン(1P)かボブルン(2P)をコントロールして、敵を全滅させると1面クリアです。
- 6 敵や敵の出す火、岩、ビームなどに当たると1人失います。全員失うとゲームオーバーです。
- 7 プレイヤーは3人で、3万点、10万点、20万点…で1人ずつ増えます。
- 8 **STOP** キーで一時停止、もう一度押すと再開されます。
- 9 1人がプレイ中ならいつでも途中参加できます。
- 10 どうしても抜け出せない場所に落ちてしまった時、1Pは **INS** キーと **OLS HOME**

キーを同時に、2Pは **DEL** キー **HOME** を同時に押すと緊急脱出できます。
ただし1人失います。

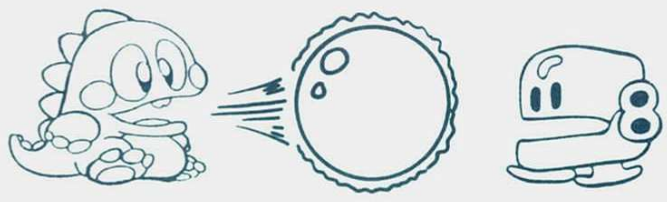
- 11 このゲームはコンティニューができます。ゲームオーバーになったあとのセレクト画面でYESを選び、スペースキーかAボタンを押して下さい。やられた面から再スタートします。

そうさほう 操作法

		1プレイヤー (バブルン)	2プレイヤー (ポブルン)
キーボード	移動 (2方向)	カーソルキーを押した方向 ← → に動きます。	D ← G → ← → G キーで右、 D キーで左に 動きます。
	ジャンプ	スペースキーか CAPS キー か - (アンダーバー) キー	SIFT キー
	アワ吐き	GRAPH キーか ? キー	CTRL キー
	途中参加	ジャンプに使うキーとアワ吐 きに使うキーを同時に押す	SIFT キーと CTRL キー を同時に押す
ジョイスティック	移動 (2方向)	 レバーを倒した 方向に動きます	 レバーを倒した 方向に動きます
	ジャンプ	Aボタン	Aボタン
	アワ吐き	Bボタン	Bボタン
	途中参加	A, Bボタンを同時に押す	A, Bボタンを同時に押す

きほん
基本テクニック

①アワを吐いて……………



②敵をアワに閉じこめ、



③つやせびれで割っちゃえ！



④やっつけた敵はフードに変身！
食べると得点。



⑤アワに閉じこめた敵を長い間放っておいたり、
HURRY UP!の表示が出たりすると、敵は怒
って赤くなり高速化するぞ！気をつけよう。




こうとう 高等テクニック

①連鎖割り

くっついているアワは、1つ割れるとたて続けに割れます。

敵が入ったアワをまとめて割れば高得点！



②アワ乗り

ジャンプボタンを押しっぱなしにしてアワの上に乗ると、アワを割らずに、アワの上でジャンプできます。

面が進むと、このテクを使わないとクリアできない面もでてくるよ。




③連続アワ乗り

アワ乗り応用のハイテク。

高い壁のある所に閉じこめられた時に使います。

ジャンプボタンとアワ吹きボタンを同時に押し、ジャンプボタンは押しっぱなしにしてアワに乗って脱出しよう。

(アワが上に行かない時は、アワ吹きボタンを連打！)



④かぶりつき

敵に当たるスレスレの所でアワを吐くと、敵をアワにいれずに、一撃で殺すことができます。



とくしゆ 特殊バブル

めんによっては、プレイヤーの吐くアワ以外に、割ることによって特殊な力を発揮する特殊バブルが登場します。
うまく使うと面クリアが楽になりますよ。



① ファイアーバブル

割ると、真下の床に炎が発生し、触れた敵はやられます。
炎はプレイヤーが背びれを向けた方向に広がります。
プレイヤーが炎に当たると、一瞬移動不能になります。



② サンダーバブル


割ると、雷が横方向に飛んで、当たった敵を次々とやっつけます。
雷は、プレイヤーの背びれの方向に飛びます。
プレイヤーが雷に当たると、一瞬移動不能になります。





③ウォーターバブル

割ると、水が出てきて床上を流れ、当たった敵をみんな流し去ります。これも背びれの方に流れます。プレイヤーも当たると流されるから注意！ジャンプで脱出できます。(これを使って意外な移動も可能。)



EXTEND

エクステンドバブル

ゲーム中に、**EXTEND**の文字のかかれたアワが登場します。

これがエクステンドバブルです。エクステンドバブルは割ると、割った文字が、壁に表示されます。(1Pは左側、2Pは右側)


全てのエクステンドバブルを割って文字をそろえると、表示が点滅し、そろえたプレイヤーが別ステージへ移動し、エクステンドショーの後1アップします。

ボーナスステージ

アイテムの“ホーリーウォーター”を取ると、その面はボーナスステージへと変化します。


表示されたターゲットを、時間内に次々に取りましょう。取ったターゲットの数は画面上の得点板に表示されます。パーフェクトだと高得点！

てき
敵キャラクター



ぜんちゃん

ぜんまい仕掛けで、ジャンプ
や走りですつこく追っかけて
くるよ。




ばねぼう

ばねのおもちやで、ぴよんぴ
よんはねまわっています。




まいた

大きな岩をどこからか出して
ぶん投げてきます。




もんすた

壁に当たるとはね返って動き
まわります。




ふるふる

プロペラをぐるぐる回して、
ふにやふにやと宙を舞い、体
当たりしてきます。



ひでごんす

とやましゅっしん かいじゅう くち ひ は
富山出身の怪獣。口から火を吐いてくる、かなりこわい敵。



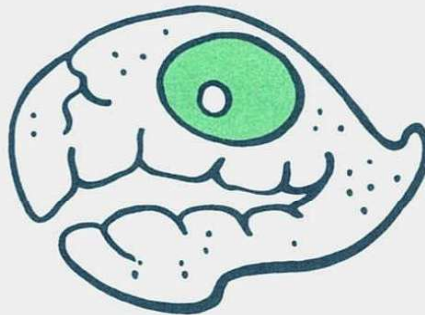
いんべーだ

なつかしのキャラ。あみだ式に動き、
どんでん下に降りてきます。発射する
ビームは強力だから注意。



どらんく

さけ す よ から
酒の好きな酔いどれウイザード。空
のウイスキーボトルをブーメランの
ように投げてきます。



すがるもんすた

あまりもたもたしていると出現する
きょうふ むてき
恐怖の無敵キャラです。
だんだんとスピードを上げてバブル
ン達にせまってくる。



スーパーどらんく








100面でバブルン達を待ちかまえている謎のボス。こいつが女の子達を
つれさ ちやうほんにん
連れ去った張本人なのです。
その正体も倒し方も謎につつまれて
しやうたい たお かた なぞ
います。うわさでは、何かの薬に弱
いという話ですが…?












アイテム&フード


ゲーム中には、バブルン達に様々な不思議な力を与えてくれるアイテムと、取れば得点になるフードの2種類のターゲットが出現します。

アイテムは面がはじまって一定時間たつと、各面で決った位置に現れます。取るという不思議なことが起ります。

フードは、一定時間たつと決った位置に現れるタイマーフード、敵をやっつけると変身するエネミーフード、面クリア時にアワが変身するラウンドクリアフード、ボーナスステージで出るボーナスフードの4種類があります。

アイテム	得点	効力
	100	アワの飛距離アップ
	100	アワのスピードアップ
	100	アワの連射機能アップ
	100	移動スピードアップ
	200	大爆発して敵を全滅させる
	200	数面先にワープできる
	300	ボーナスステージになる

アイテム	とくてん 得点	こうりやく 効力
	ちやつくん ハート 3000	いっぺいじかんむてき 一定時間無敵になる
	クロスオブウォーター (水色) 3000	だいかうすい 大洪水にして敵を全滅させる
	クロスオブサンダー (黄色) 3000	かなりはっせい 雷が発生して敵を全滅させる
	クロスオブファイア (赤色) 3000	きやうりよくひたまばつめん 強力な火の玉を16発、その面 は吐ける
	ブックオブ デス 3000	じしんおこして 地震を起こして敵を全滅させる
	スター ティアラ 3000	ほしふ 星を降らせて敵を全滅させる
	まほう 魔法の ネックレス 5000	エナジーボールを出現させ 敵をやっつける
	すず 2000	ゲームスタート時に鈴の音で全滅 アイテムが出るかどうか知らせる
	すいしょうだま 水晶玉 5000	ゲームスタート時にアイテムや フードの位置がわかる(10面有効)
	ドラッグ オブサンダー —	サンダーバブルが吐ける 100面にしか出ない
	まほう 魔法のつえ 500	クリア時にアワをフードにする 更にビックフードも降らす
	トレジャー ボックス 1000	//

フード	とくてん 得点	フード	とくてん 得点	フード	とくてん 得点
 ピーマン	T) 10 R) 700	 みかん	T) 400 E) 1000 R) 700	 バナナ	T) 500 E) 500 R) 700
 プリン	T) 600 E) 3000 R) 700	 ぶどう	E) 4000 R) 700	 パイナップル	E) 5000 R) 700
 サイダー アイス	T) 700 E) 3000 R) 700	 ビール	T) 4000 R) 700	 ショート ケーキ	T) 2000 R) 700
 ムラサキ スイショウ	T) 5000 R) 700	 サファイア	T) 6000	 ルビー	T) 7000 E) 4000
 サファイア ネックレス	T) 7000	 アメジスト ネックレス	T) 6000 E) 5000	 ゴールド クラウン	T) 10000 R) 700
 イエロー ダイヤ	E) 8000 R) 700	 レッド ダイヤ	E) 9000 R) 700	 ブルー ダイヤ	E) 7000 R) 700
 オンブ	B) 500	 レッド フラワー	B) 500	 クローバー	B) 500
 ビック みかん	R) 16000	 ビック サイダーアイス	R) 8000	その他多数の フードがあります (全部で57種類)	

(Tはタイマーフード Eはエネミーフード Rはラウンドクリアフード Bはボーナスフード)

こうりやく しゅう 攻略ヒント集

- 各面にはそれぞれ違った「気流」が設定されています。放っておくとアワガどの方向に流されるかは、この気流に左右されるのです。各面がどのような風向きになっているかを判断することが、高得点への必要条件です。
- アイテムやフードは、ある条件を満たすと出現します。その条件を発見すれば、アイテムやフードを狙って出現させることも可能です。
- 通常の100面の他に、何かの条件を満たすと出現する扉に入れば、謎の隠し面に行けるとか…。
- エンディングには「真のエンディング」と「偽のエンディング」があります。ある条件を満たさないと「真のエンディング」にはたどりつけません。もしあなたが「偽のエンディング」に到っても、メッセージを注意して読めば、謎を解く手がかりがきつとあるはずです。
- 更に「スーパーバブルボブル」と呼ばれる裏面も存在するといううわさが……。しかしそこへ行く手段は謎です。

★ゲーム内容についてのお問い合わせには、一切お答えできません。
バブルボブルのマジカルワールドは、ぜひあなた自身の力で解き明かしてくださいね!!

制作快調

てんごく 「天国よいところ（仮称）」

タイトーMSXソフトシリーズ第3弾、
MSX₂用だけのオリジナルゲームで
11月下旬に登場。乞う御期待!!

ビジュアル・ソフト「スクランブルフォーメーション」
君はもう超リアルなTOKIOグラフィックを体感したか!?
TMS-01 ¥5,800 好評発売中!



タイトーMSXソフトに対する御意見、御希望は

株式会社 **タイトー**[®] 「MSXソフト」係
本社/東京都千代田区平河町2-5-3 〒102

※ゲーム内容に関するお問い合わせについては、お答えしかねます
ので御了承ください。

尚、故障や修理に関しましては別添の保証書を御覧ください。